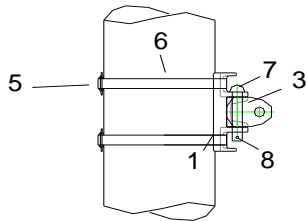
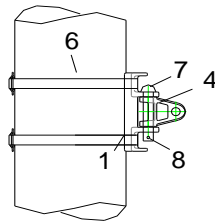


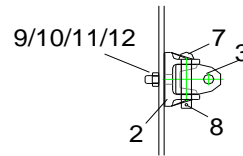
Ausführung a



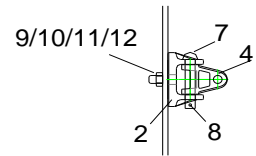
Ausführung b



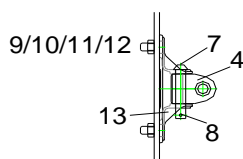
Ausführung c



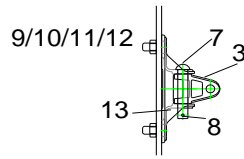
Ausführung d



Ausführung e



Ausführung f



Ausf. c: an Traverse oder Peiner, mit Gabel

Ausf. d: an Traverse oder Peiner, mit Auge

Ausf. b: an Rundmast, mit Auge

Ausf. e: Hochkant, mit Gabel

Ausf. a: am Rundmast, mit Gabel

Ausf. f: Hochkant, mit Auge

Pos.-Nr.	Beschreibung	Menge / Ausf.						Siemens Best. Nummer	Powerlines Products Best. Nummer
		a	b	c	d	e	f		
1	Gelenkbock für Spannbandbefestigung	1	1	-	-	-	-	8WL 2124-0	2801457
2	Gelenkbock für Rohrschwenkausleger	-	-	1	1	-	-	8WL 2125-5	2801534
3	Drehgelenk mit Gabel 21	1	-	1	-	1	-	8WL 2126-2	2801463
4	Drehgelenk 17 mit Auge	-	1	-	1	-	1	8WL 2127-3	2830450
5	Schlaufe 20 ohne Zähne (für Spannband 8WL 6743-0)	2	2	-	-	-	-	8WL 6748-1	2815155
6	Spannband 19 x 1,0mm, nrSt	x	x	-	-	-	-	8WL 6743-0	2812354
7	Bolzen 19 x 100 DIN 43161 nrSt	1	1	1	1	1	1	8WL 1112-2	.
8	Splint 5 x 28 EN ISO 1234 Cu	1	1	1	1	1	1	8WL 1115-1	.
9	Sechskantschraube M16 vzk - 8.8	-	-	2	2	2	2	.	.
10	Sechskantmutter M16 vzk - 8.8	-	-	2	2	2	2	.	.
11	Federring A16 vzk	-	-	2	2	2	2	.	.
12	Scheibe A17 vzk	-	-	4	4	4	4	.	.
13	Gelenkbock am Stahlmast	-	-	-	-	1	1	8WL 2123-8	2801533
14								.	
15								.	
16								.	
17								.	
18								.	
19								.	
20								.	
21								.	
22								.	
23								.	
24								.	